


Sve do procvata




Od starih novina ili papira mogu se napraviti razni ukrasni predmeti ili pokloni. Osim toga su potrebne makaze i lijepak, ali i kreativnost.




Proces izrade započinje pravljenjem traka od papira.



Proces pravljenja papirnih štapića se sastoji od uvijanja papira oko tankog drvenog štapa i oblikovanja po želji.



Potrebno je napraviti što veći broj papirnih štapića da bi predmeti izgledali što ljepše.



Dobijene štapiće treba isprepletati sve dok se ne dobije čvrsta osnova željenog predmeta.



Mogu se iskoristiti kućni predmeti, poput čaše, kao kalup za pravljenje predmeta.



Za pravljenje cvijeća koriste se raznobojni papiri ili maramice.



Za dršku cvijeta koristimo papirne štapiće koji su korišćeni za pravljenje posude, a za cvijet maramicu koju savijemo oko štapića.



Ukoliko voljena osoba voli ekologiju i kreativnost, može dobiti i recikliranu ružu.



Dobijenu posudu i cvijeće možete iskoristiti kao ukras u kući ili s ponosom pokloniti nekome.